

北京清巽资产评估事务所（普通合伙）

2023 年度审计报告

博宸益恒审字【2024】第 001567 号

目 录

- 一、审计报告
- 二、审计报告附件
 - 1、资产负债表
 - 2、利润表
 - 3、现金流量表
 - 4、所有者权益变动表
 - 5、财务报表附注
- 三、会计师事务所营业执照及相关资质

北京博宸益恒会计师事务所（普通合伙）

审计报告

博宸益恒审字【2024】第 001567 号

北京清巽资产评估事务所（普通合伙）：

一、 审计意见

我们审计了北京清巽资产评估事务所（普通合伙）的财务报表，包括 2023 年 12 月 31 日的资产负债表，2023 年度的利润表、现金流量表、所有者权益变动表以及财务报表附注。

我们认为，后附的财务报表在所有重大方面按照企业会计准则的规定编制，公允反映了北京清巽资产评估事务所（普通合伙）2023 年 12 月 31 日的财务状况以及 2023 年度的经营成果和现金流量。

二、 形成审计意见的基础

我们按照中国注册会计师审计准则的规定执行了审计工作。审计报告的“注册会计师对财务报表审计的责任”部分进一步阐述了我们在这些准则下的责任。按照中国注册会计师职业道德守则，我们独立于北京清巽资产评估事务所（普通合伙），并履行了职业道德方面的其他责任。我们相信，我们获取的审计证据是充分、适当的，为发表审计意见提供了基础。

三、 管理层和治理层对财务报表的责任

管理层负责按照企业会计准则的规定编制财务报表，使其实现公允反映，并设计、执行和维护必要的内部控制，以使财务报表不存在由于舞弊或错误导致的重大错报。

在编制财务报表时，管理层负责评估北京清巽资产评估事务所（普通合伙）的持续经营能力，披露与持续经营相关的事项（如适用），并运用持续经营假设，除非管理层计划清算北京清巽资产评估事务所（普通合伙）、终止运营或别无其他现实的选择。

治理层负责监督北京清巽资产评估事务所（普通合伙）的财务报告过程。

四、 注册会计师对财务报表审计的责任

我们的目标是对财务报表整体是否不存在由于舞弊或错误导致的重大错报获取合理保证，并出具包含审计意见的审计报告。合理保证是高水平的保证，但并不能保证按照审计准则执行的审计在某一重大错报存在时总能发现。错报可能由于舞弊或错误导致，如果合理预期错报单独或汇总起来可能影响财务报表使用者依据财务报表作出的经济决策，则通常认为错报是重大的。

在按照审计准则执行审计工作的过程中，我们运用职业判断，并保持职业怀疑。同

时，我们也执行以下工作：

（1）识别和评估由于舞弊或错误导致的财务报表重大错报风险，设计和实施审计程序以应对这些风险，并获取充分、适当的审计证据，作为发表审计意见的基础。由于舞弊可能涉及串通、伪造、故意遗漏、虚假陈述或凌驾于内部控制之上，未能发现由于舞弊导致的重大错报的风险高于未能发现由于错误导致的重大错报的风险。

（2）了解与审计相关的内部控制，以设计恰当的审计程序，但目的并非对内部控制的有效性发表意见。

（3）评价管理层选用会计政策的恰当性和作出会计估计及相关披露的合理性。

（4）对管理层使用持续经营假设的恰当性得出结论。同时，根据获取的审计证据，就可能导致对北京清巽资产评估事务所（普通合伙）持续经营能力产生重大疑虑的事项或情况是否存在重大不确定性得出结论。如果我们得出结论认为存在重大不确定性，审计准则要求我们在审计报告中提请报表使用者注意财务报表中的相关披露；如果披露不充分，我们应当发表非无保留意见。我们的结论基于截至审计报告日可获得的信息。然而，未来的事项或情况可能导致北京清巽资产评估事务所（普通合伙）不能持续经营。

（5）评价财务报表的总体列报、结构和内容（包括披露），并评价财务报表是否公允反映相关交易和事项。

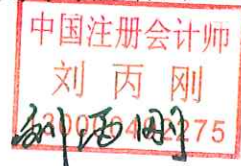
我们与治理层就计划的审计范围、时间安排和重大审计发现等事项进行沟通，包括沟通我们在审计中识别出的值得关注的内部控制缺陷。

北京博宸益恒会计师事务所（普通合伙）



中国·北京

中国注册会计师：



中国注册会计师：

2024年03月01日


资产负债表

2023年12月31日

编制单位：北京清翼资产评估事务所（普通合伙）


单位：人民币元

资产	行次	期末余额	期初余额	负债和所有者权益（或股东权益）	行次	期末余额	期初余额
流动资产：							
货币资金	1	34,077.86		短期借款	35	-	-
交易性金融资产	2			交易性金融负债	36		
衍生金融资产	3			衍生金融负债	37		
应收票据	4			应付票据	38		
应收账款	5	60,800.00		应付账款	39	-	-
预付款项	6	-		预收款项	40	11,800.00	
其他应收款	7	-		应付职工薪酬	41	35,945.08	
其中：应收利息	8			应交税费	42	1,156.51	
应收股利	9			其他应付款	43	5,543.49	
存货	10	-		其中：应付利息	44		
持有待售资产	11			应付股利	45		
一年内到期的非流动资产	13			持有待售负债	47		
其他流动资产	14	-		一年内到期的非流动负债	48		
流动资产合计	15	94,877.86		其他流动负债	49	-	-
				流动负债合计	50	54,445.08	
非流动资产：							
可供出售金融资产	16			非流动负债：			
持有至到期投资	17			长期借款	51		
长期应收款	18			应付债券	52		
长期股权投资	19			长期应付款	53		
投资性房地产	20			专项应付款	54		
固定资产	21	-		预计负债	55		
在建工程	22			递延收益	56		
工程物资	23			递延所得税负债	57		
固定资产清理	24			其他非流动负债	58		
生产性生物资产	25			非流动负债合计	59	-	-
油气资产	26			负债合计	60	54,445.08	
无形资产	27	-		所有者权益（或股东权益）：			
开发支出	28			实收资本（或股本）	61		
商誉	29			资本公积	62		
长期待摊费用	30	-		减：库存股	63		
递延所得税资产	31			其他综合收益	64		
其他非流动资产	32			专项储备	65		
非流动资产合计	33	-		盈余公积	66	-	
				未分配利润	67	40,432.78	
资产总计	34	94,877.86		所有者权益（或股东权益）合计	68	40,432.78	
				负债和所有者权益（或股东权益）总计	69	94,877.86	
公司负责人：				主管会计工作负责人：			
				会计机构负责人：			




利 润 表

利 润 表			
编制单位：北京清翼资产评估事务所（普通合伙）		单位：人民币元	
项 目	行次	2023年度	审计认定数
一、营业收入	1	129,528.43	129,528.43
其中：主营业务收入	2	129,528.43	129,528.43
其他业务收入	3	-	-
减：营业成本	4	-	-
其中：主营业务成本	5	-	-
其他业务成本	6	-	-
税金及附加	7	-	-
销售费用	8	-	-
管理费用	9	93,043.66	93,043.66
研发费用	10	-	-
财务费用	11	23.57	23.57
资产减值损失	12	-	-
加：其他收益	13	-	-
投资收益（损失以“-”号填列）	14	-	-
公允价值变动收益（损失以“-”号填列）	15	-	-
资产处置收益（损失以“-”号填列）	16	-	-
二、营业利润（亏损以“-”号填列）	17	36,461.20	36,461.20
加：营业外收入	18	3,971.58	3,971.58
减：营业外支出	19	-	-
三、利润总额（亏损总额以“-”号填列）	20	40,432.78	40,432.78
减：所得税费用	21	-	-
四、净利润（净亏损以“-”号填列）	22	40,432.78	40,432.78
（一）持续经营利润（净亏损以“-”号填列）	23	-	-
（二）终止经营利润（净亏损以“-”号填列）	24	-	-
五、其他综合收益的税后净额	25	-	-
（一）以后不能重分类进损益的其他综合收益	26	-	-
（二）以后将重分类进损益的其他综合收益	27	-	-
六、综合收益总额	28	40,432.78	40,432.78
公司负责人：	主管会计工作负责人：	会计机构负责人：	



现金流量表

编制单位：北京清翼资产评估事务所（普通合伙）			单位：人民币元
项 目	行次	2023年度	审计认定数
一、经营活动产生的现金流量：			-
销售商品、提供劳务收到的现金	1	84,500.00	84,500.00
收到的税费返还	2	-	-
收到的其他与经营活动有关的现金	3	80,205.84	80,205.84
经营活动现金流入小计	4	164,705.84	164,705.84
购买商品、接受劳务支付的现金	5	-	-
支付给职工以及为职工支付的现金	6	7,068.81	7,068.81
支付的各项税费	7	144.00	144.00
支付的其他与经营活动有关的现金	8	123,415.17	123,415.17
经营活动现金流出小计	9	130,627.98	130,627.98
经营活动产生的现金流量净额	10	34,077.86	34,077.86
二、投资活动产生的现金流量：			-
收回投资收到的现金	11	-	-
取得投资收益收到的现金	12	-	-
处置固定资产、无形资产和其他长期资产收回的现金净额	13	-	-
处置子公司及其他营业单位收到的现金净额	14	-	-
收到的其他与投资活动有关的现金	15	-	-
投资活动现金流入小计	16	-	-
购建固定资产、无形资产和其他长期资产支付的现金	17	-	-
投资支付的现金	18	-	-
取得子公司及其他营业单位支付的现金净额	19	-	-
支付的其他与投资活动有关的现金	20	-	-
投资活动现金流出小计	21	-	-
投资活动产生的现金流量净额	22	-	-
三、筹资活动产生的现金流量：			-
吸收投资收到的现金	23	-	-
取得借款收到的现金	24	-	-
收到其他与筹资活动有关的现金	25	-	-
筹资活动现金流入小计	26	-	-
偿还债务支付的现金	27	-	-
分配股利、利润或偿付利息支付的现金	28	-	-
支付的其他与筹资活动有关的现金	29	-	-
筹资活动现金流出小计	30	-	-
筹资活动产生的现金流量净额	31	-	-
四、汇率变动对现金及现金等价物的影响	32	-	-
五、现金及现金等价物净增加额	33	34,077.86	34,077.86
加：期初现金及现金等价物余额	34	-	-
六、期末现金及现金等价物余额	35	34,077.86	34,077.86
公司负责人：	主管会计工作负责人：	会计机构负责人：	



股东权益变动表

编制单位：北京清翼资产评估事务所（普通合伙）		2023年度		单位：人民币元			
项 目	实收资本(或股本)	资本公积	减：库存股	其他综合收益	盈余公积	未分配利润	所有者权益合计
一、上年年末余额	-	-			-	-	-
加：会计政策变更							-
前期差错更正							-
其他							-
二、本年初余额	-	-	-	-	-	-	-
三、本年增减变动金额（减少以“-”号填列）	-	-	-	-	-	40,432.78	40,432.78
（一）净利润						40,432.78	40,432.78
（二）其他综合收益							-
上述（一）和（二）小计	-	-	-	-	-	40,432.78	40,432.78
（三）股东投入和减少资本	-	-	-	-	-	-	-
1. 股东投入资本	-	-	-	-	-	-	-
2. 股份支付计入所有者权益的金额							-
3. 其他							-
（四）利润分配	-	-	-	-	-	-	-
1. 提取盈余公积							-
2. 对所有者（或股东）的分配							-
3. 其他							-
（五）所有者权益内部结转	-	-	-	-	-	-	-
1. 资本公积转增资本（或股本）							-
2. 盈余公积转增资本（或股本）							-
3. 盈余公积弥补亏损							-
4. 设定受益计划变动额结转留存收益							-
5. 其他							-
（六）专项储备	-	-	-	-	-	-	-
1. 本期提取							-
2. 本期使用（以负号填列）							-
（七）其他						0.00	0.00
四、本年年末余额	-	-	-	-	-	40,432.78	40,432.78



公司负责人：

主管会计工作负责人：

会计机构负责人：