

# GWC INNOVATOR FUND LP

## 2023 年度审计报告书

东审会【2024】D03-156 号

| 项目内容                        | 序号 |
|-----------------------------|----|
| 审计报告                        | 1  |
| 资产负债表                       | 2  |
| 利润表                         | 3  |
| 现金流量表                       | 4  |
| 所有者权益变动表                    | 5  |
| 财务报表附注                      | 6  |
| 北京东审会计师事务所（特殊普通合伙）营业执照副本复印件 | 7  |
| 北京东审会计师事务所（特殊普通合伙）执业资格证书复印件 | 8  |

# 审计报告

东审会【2024】D03-156号

GWC INNOVATOR FUND LP全体股东：

## 一、 审计意见

我们审计了 GWC INNOVATOR FUND LP 的单体财务报表，包括 2023 年 12 月 31 日的资产负债表，2023 年度的利润表、现金流量表、所有者权益变动表以及相关财务报表附注。

我们认为，后附的单体财务报表在所有重大方面按照财务报表附注二所述的编制基础编制，公允反映了 GWC INNOVATOR FUND LP 单体 2023 年 12 月 31 日的财务状况以及 2023 年度的经营成果和现金流量。

## 二、 形成审计意见的基础

我们按照中国注册会计师审计准则的规定执行了审计工作。审计报告的“注册会计师对财务报表审计的责任”部分进一步阐述了我们在这些准则下的责任。按照中国注册会计师职业道德守则，我们独立于 GWC INNOVATOR FUND LP，并履行了职业道德方面的其他责任。我们相信，我们获取的审计证据是充分、适当的，为发表审计意见提供了基础。

## 三、 强调事项----编制基础及对使用的限制

我们提醒财务报表使用者关注财务报表附注二对编制基础的说明。

## 四、 管理层和治理层对财务报表的责任

GWC INNOVATOR FUND LP 管理层（以下简称“管理层”）负责按照财务报表附注二所述的编制基础编制财务报表，使其实现公允反映，并设计、执行和维护必要的内部控制，以使财务报表不存在由于舞弊或错误导致的重大错报。

在编制财务报表时，管理层负责评估 GWC INNOVATOR FUND LP 的持续经营能力，披露与持续经营相关的事项（如适用），并运用持续经营假设，除非管理层计划清算 GWC INNOVATOR FUND LP、终止运营或别无其他现实的选择。

治理层负责监督 GWC INNOVATOR FUND LP 的财务报告过程。

## 五、注册会计师对财务报表审计的责任

我们的目标是对财务报表整体是否不存在由于舞弊或错误导致的重大错报获取合理保证，并出具包含审计意见的审计报告。合理保证是高水平的保证，但并不能保证按照审计准则执行的审计在某一重大错报存在时总能发现。错报可能由于舞弊或错误导致，如果合理预期错报单独或汇总起来可能影响财务报表使用者依据财务报表作出的经济决策，则通常认为错报是重大的。

在按照审计准则执行审计工作的过程中，我们运用职业判断，并保持职业怀疑。同时，我们也执行以下工作：

（一）识别和评估由于舞弊或错误导致的财务报表重大错报风险，设计和实施审计程序以应对这些风险，并获取充分、适当的审计证据，作为发表审计意见的基础。由于舞弊可能涉及串通、伪造、故意遗漏、虚假陈述或凌驾于内部控制之上，未能发现由于舞弊导致的重大错报的风险高于未能发现由于错误导致的重大错报的风险。

（二）了解与审计相关的内部控制，以设计恰当的审计程序，但目的并非对内部控制的有效性发表意见。

（三）评价管理层选用会计政策的恰当性和作出会计估计及相关披露的合理性。

（四）对管理层使用持续经营假设的恰当性得出结论。同时，根据获取的审计证据，就可能导致对 GWC INNOVATOR FUND LP 持续经营能力产生重大疑虑的事项或情况是否存在重大不确定性得出结论。如果我们得出结论认为存在重大不确定性，审计准则要求我们在审计报告中提请报表使用者注意财务报表中的相关披露；如果披露不充分，我们应当发表非无保留意见。我们的结论基于截至审计报告日可获得的信息。然而，未来的事项或情况可能导致 GWC INNOVATOR FUND LP 不能持续经营。

（五）评价财务报表的总体列报、结构和内容（包括披露），并评价财务报表是否公允反映相关交易和事项。

我们与治理层就计划的审计范围、时间安排和重大审计发现等事项进行沟通，

包括沟通我们在审计中识别出的值得关注的内部控制缺陷。

本审计报告不得用于上市、发债及新三板等证券市场使用，不得用于有证券资质需求的投融资、业绩对赌使用，因超范围使用不当造成的后果，与执行本审计业务的注册会计师及本会计师事务所无关。

北京东审会计师事务所（特殊普通合伙）

（公章）


中国·北京

2024年04月07日

中国注册会计师：



中国注册会计师：



For and on behalf of  
GWC INNOVATOR FUND LP

# 资产负债表

2023年12月31日

会企01表

单位：美元

编制单位：GWC INNOVATOR FUND LP

| 资 产            | 行次        | 期末余额                | 上年期末余额              |
|----------------|-----------|---------------------|---------------------|
| <b>流动资产：</b>   |           |                     |                     |
| 货币资金           | 1         | 55,258.54           | 157,492.07          |
| 交易性金融资产        | 2         |                     |                     |
| 衍生金融资产         | 3         |                     |                     |
| 应收票据           | 4         |                     |                     |
| 应收账款           | 5         |                     |                     |
| 应收款项融资         | 6         |                     |                     |
| 预付款项           | 7         |                     |                     |
| 其他应收款          | 8         | 3,377,848.91        | 3,377,848.91        |
| 存货             | 9         |                     |                     |
| 合同资产           | 10        |                     |                     |
| 持有待售资产         | 11        |                     |                     |
| 一年内到期的非流动资产    | 12        |                     |                     |
| 其他流动资产         | 13        |                     |                     |
| <b>流动资产合计</b>  | <b>14</b> | <b>3,433,107.45</b> | <b>3,535,340.98</b> |
| <b>非流动资产：</b>  |           |                     |                     |
| 债权投资           | 15        |                     |                     |
| 其他债权投资         | 16        |                     |                     |
| 长期应收款          | 17        |                     |                     |
| 长期股权投资         | 18        | 1,849,818.60        | 1,849,818.60        |
| 其他权益工具投资       | 19        |                     |                     |
| 其他非流动金融资产      | 20        | 1,299,992.24        | 1,299,992.24        |
| 投资性房地产         | 21        |                     |                     |
| 固定资产           | 22        |                     |                     |
| 在建工程           | 23        |                     |                     |
| 生产性生物资产        | 24        |                     |                     |
| 油气资产           | 25        |                     |                     |
| 使用权资产          | 26        |                     |                     |
| 无形资产           | 27        |                     |                     |
| 开发支出           | 28        |                     |                     |
| 商誉             | 29        |                     |                     |
| 长期待摊费用         | 30        |                     |                     |
| 递延所得税资产        | 31        |                     |                     |
| 其他非流动资产        | 32        |                     |                     |
| <b>非流动资产合计</b> | <b>33</b> | <b>3,149,810.84</b> | <b>3,149,810.84</b> |
| <b>资产总计</b>    | <b>34</b> | <b>6,582,918.29</b> | <b>6,685,151.82</b> |

公司法定代表人：

主管会计工作负责人：

会计机构负责人：

Zhang Ming

邢昌华

邢昌华

# 资产负债表

2023年12月31日

会企01表

编制单位: GWC INNOVATOR FUND LP

单位: 美元

| 负债和所有者权益 (或股东权益)           | 行次        | 期末余额                | 上年期末余额              |
|----------------------------|-----------|---------------------|---------------------|
| <b>流动负债:</b>               |           |                     |                     |
| 短期借款                       | 35        |                     |                     |
| 交易性金融负债                    | 36        |                     |                     |
| 衍生金融负债                     | 37        |                     |                     |
| 应付票据                       | 38        |                     |                     |
| 应付账款                       | 39        |                     |                     |
| 预收款项                       | 40        |                     |                     |
| 合同负债                       | 41        |                     |                     |
| 应付职工薪酬                     | 42        |                     |                     |
| 应交税费                       | 43        |                     |                     |
| 其他应付款                      | 44        | 882.38              | 882.38              |
| 持有待售负债                     | 45        |                     |                     |
| 一年内到期的非流动负债                | 46        |                     |                     |
| 其他流动负债                     | 47        |                     |                     |
| <b>流动负债合计</b>              | <b>48</b> | <b>882.38</b>       | <b>882.38</b>       |
| <b>非流动负债:</b>              |           |                     |                     |
| 长期借款                       | 49        |                     |                     |
| 应付债券                       | 50        |                     |                     |
| 其中: 优先股                    | 51        |                     |                     |
| 永续债                        | 52        |                     |                     |
| 租赁负债                       | 53        |                     |                     |
| 长期应付款                      | 54        |                     |                     |
| 预计负债                       | 55        |                     |                     |
| 递延收益                       | 56        |                     |                     |
| 递延所得税负债                    | 57        |                     |                     |
| 其他非流动负债                    | 58        |                     |                     |
| <b>非流动负债合计</b>             | <b>59</b> |                     |                     |
| <b>负债合计</b>                | <b>60</b> | <b>882.38</b>       | <b>882.38</b>       |
| <b>所有者权益 (或股东权益):</b>      |           |                     |                     |
| 实收资本 (或股本)                 | 61        | 5,500,000.00        | 5,500,000.00        |
| 其他权益工具                     | 62        |                     |                     |
| 其中: 优先股                    | 63        |                     |                     |
| 永续债                        | 64        |                     |                     |
| 资本公积                       | 65        |                     |                     |
| 减: 库存股                     | 66        |                     |                     |
| 其他综合收益                     | 67        |                     |                     |
| 专项储备                       | 68        |                     |                     |
| 盈余公积                       | 69        |                     |                     |
| 未分配利润                      | 70        | 1,082,035.91        | 1,184,269.44        |
| <b>所有者权益 (或股东权益) 合计</b>    | <b>71</b> | <b>6,582,035.91</b> | <b>6,684,269.44</b> |
| <b>负债和所有者权益 (或股东权益) 总计</b> | <b>72</b> | <b>6,582,918.29</b> | <b>6,685,151.82</b> |

公司法定代表人:

主管会计工作负责人:

会计机构负责人:

Zhang Ming

5

张明

张明

For and on behalf of **利 润 表**  
**GWC INNOVATOR FUND LP** 2023年度

会企02表  
单位：美元

编制单位：GWC INNOVATOR FUND LP

| 项 目                           | 行次 | 本期金额        | 上年同期金额     |
|-------------------------------|----|-------------|------------|
| 一、营业收入                        | 1  |             |            |
| 减：营业成本                        | 2  |             |            |
| 税金及附加                         | 3  |             |            |
| 销售费用                          | 4  |             |            |
| 管理费用                          | 5  | 108,147.11  | 79,125.28  |
| 研发费用                          | 6  |             |            |
| 财务费用                          | 7  | -4,784.97   | -459.97    |
| 其中：利息费用                       | 8  |             |            |
| 利息收入                          | 9  | 5,090.40    | 489.30     |
| 加：其他收益                        | 10 |             |            |
| 投资收益（损失以“-”号填列）               | 11 | 1,128.61    | 46,015.73  |
| 其中：对联营企业和合营企业的投资收益            | 12 |             |            |
| 以摊余成本计量的金融资产终止确认收益（损失以“-”号填列） | 13 |             |            |
| 净敞口套期收益（损失以“-”号填列）            | 14 |             |            |
| 公允价值变动收益（损失以“-”号填列）           | 15 |             |            |
| 信用减值损失（损失以“-”号填列）             | 16 |             |            |
| 资产减值损失（损失以“-”号填列）             | 17 |             |            |
| 资产处置收益（损失以“-”号填列）             | 18 |             |            |
| 二、营业利润（亏损以“-”号填列）             | 19 | -102,233.53 | -32,649.58 |
| 加：营业外收入                       | 20 |             |            |
| 减：营业外支出                       | 21 |             |            |
| 三、利润总额（亏损总额以“-”号填列）           | 22 | -102,233.53 | -32,649.58 |
| 减：所得税费用                       | 23 |             |            |
| 四、净利润（亏损以“-”号填列）              | 24 | -102,233.53 | -32,649.58 |
| （一）持续经营净利润（净亏损以“-”号填列）        | 25 | -102,233.53 | -32,649.58 |
| （二）终止经营净利润（净亏损以“-”号填列）        | 26 |             |            |
| 五、其他综合收益的税后净额                 | 27 |             |            |
| （一）不能重分类进损益的其他综合收益            | 28 |             |            |
| 1. 重新计量设定受益计划变动额              | 29 |             |            |
| 2. 权益法下不能转损益的其他综合收益           | 30 |             |            |
| 3. 其他权益工具投资公允价值变动             | 31 |             |            |
| 4. 企业自身信用风险公允价值变动             | 32 |             |            |
| 5. 其他                         | 33 |             |            |
| （二）将重分类进损益的其他综合收益             | 34 |             |            |
| 1. 权益法下可转损益的其他综合收益            | 35 |             |            |
| 2. 其他债权投资公允价值变动               | 36 |             |            |
| 3. 金融资产重分类计入其他综合收益的金额         | 37 |             |            |
| 4. 其他债权投资信用减值准备               | 38 |             |            |
| 5. 现金流量套期储备                   | 39 |             |            |
| 6. 外币财务报表折算差额                 | 40 |             |            |
| 7. 其他                         | 41 |             |            |
| 六、综合收益总额                      | 42 | -102,233.53 | -32,649.58 |
| 七、每股收益：                       | 43 |             |            |
| （一）基本每股收益                     | 44 |             |            |
| （二）稀释每股收益                     | 45 |             |            |

公司法定代表人：

主管会计工作负责人：

会计机构负责人：

Zhang Ming

6

邢国华

邢国华

## 现金流量表

2023年度

会企03表

编制单位: GWC INNOVATOR FUND LP

单位: 美元

| 项 目                       | 行次        | 本期数                | 上年同期数             |
|---------------------------|-----------|--------------------|-------------------|
| <b>一、经营活动产生的现金流量:</b>     |           |                    |                   |
| 销售商品、提供劳务收到的现金            | 1         |                    |                   |
| 收到的税费返还                   | 2         |                    |                   |
| 收到其他与经营活动有关的现金            | 3         | 4,784.97           | 459.97            |
| <b>经营活动现金流入小计</b>         | <b>4</b>  | <b>4,784.97</b>    | <b>459.97</b>     |
| 购买商品、接受劳务支付的现金            | 5         | 15,800.00          |                   |
| 支付给职工以及为职工支付的现金           | 6         |                    |                   |
| 支付的各项税费                   | 7         |                    |                   |
| 支付其他与经营活动有关的现金            | 8         | 92,347.11          | 78,868.90         |
| <b>经营活动现金流出小计</b>         | <b>9</b>  | <b>108,147.11</b>  | <b>78,868.90</b>  |
| <b>经营活动产生的现金流量净额</b>      | <b>10</b> | <b>-103,362.14</b> | <b>-78,408.93</b> |
| <b>二、投资活动产生的现金流量:</b>     |           |                    |                   |
| 收回投资收到的现金                 | 11        |                    | 120,078.88        |
| 取得投资收益收到的现金               | 12        | 1,128.61           | 46,015.73         |
| 处置固定资产、无形资产和其他长期资产收回的现金净额 | 13        |                    |                   |
| 处置子公司及其他营业单位收到的现金净额       | 14        |                    |                   |
| 收到其他与投资活动有关的现金            | 15        |                    |                   |
| <b>投资活动现金流入小计</b>         | <b>16</b> | <b>1,128.61</b>    | <b>166,094.61</b> |
| 购建固定资产、无形资产和其他长期资产支付的现金   | 17        |                    |                   |
| 投资支付的现金                   | 18        |                    |                   |
| 取得子公司及其他营业单位支付的现金净额       | 19        |                    |                   |
| 支付其他与投资活动有关的现金            | 20        |                    |                   |
| <b>投资活动现金流出小计</b>         | <b>21</b> |                    |                   |
| <b>投资活动产生的现金流量净额</b>      | <b>22</b> | <b>1,128.61</b>    | <b>166,094.61</b> |
| <b>三、筹资活动产生的现金流量:</b>     |           |                    |                   |
| 吸收投资收到的现金                 | 23        |                    |                   |
| 取得借款收到的现金                 | 24        |                    |                   |
| 收到其他与筹资活动有关的现金            | 25        |                    |                   |
| <b>筹资活动现金流入小计</b>         | <b>26</b> |                    |                   |
| 偿还债务支付的现金                 | 27        |                    |                   |
| 分配股利、利润或偿付利息支付的现金         | 28        |                    |                   |
| 支付其他与筹资活动有关的现金            | 29        |                    |                   |
| <b>筹资活动现金流出小计</b>         | <b>30</b> |                    |                   |
| <b>筹资活动产生的现金流量净额</b>      | <b>31</b> |                    |                   |
| <b>四、汇率变动对现金及现金等价物的影响</b> | <b>32</b> |                    |                   |
| <b>五、现金及现金等价物净增加额</b>     | <b>33</b> | <b>-102,233.53</b> | <b>87,685.68</b>  |
| 加: 期初现金及现金等价物余额           | 34        | 157,492.07         | 69,806.39         |
| <b>六、期末现金及现金等价物余额</b>     | <b>35</b> | <b>55,258.54</b>   | <b>157,492.07</b> |

公司法定代表人:

主管会计工作负责人:

会计机构负责人:

Zhang Ming

7

邢国华

邢国华

# 所有者权益变动表

2023年度

单位：美元

| 项 目                   | 行次 | 实收资本 (或股本)   |   |   |   | 其他权益工具 |     |    | 资本公积 | 减：库存股 | 其他综合收益 | 专项储备 | 盈余公积         | 未分配利润        | 所有者权益合计 |
|-----------------------|----|--------------|---|---|---|--------|-----|----|------|-------|--------|------|--------------|--------------|---------|
|                       |    | 本期数          |   |   |   | 优先股    | 永续债 | 其他 |      |       |        |      |              |              |         |
|                       |    | 1            | 2 | 3 | 4 |        |     |    |      |       |        |      |              |              |         |
| 一、上年期末余额              | 1  | 5,500,000.00 |   |   |   |        |     |    |      |       |        |      | 1,184,269.44 | 6,684,269.44 |         |
| 加：会计政策变更              | 2  |              |   |   |   |        |     |    |      |       |        |      |              |              |         |
| 前期差错更正                | 3  |              |   |   |   |        |     |    |      |       |        |      |              |              |         |
| 其他                    | 4  |              |   |   |   |        |     |    |      |       |        |      |              |              |         |
| 二、本年期初余额              | 5  | 5,500,000.00 |   |   |   |        |     |    |      |       |        |      | 1,184,269.44 | 6,684,269.44 |         |
| 三、本期增减变动金额(减少以“-”号填列) | 6  |              |   |   |   |        |     |    |      |       |        |      | -102,233.53  | -102,233.53  |         |
| (一) 综合收益总额            | 7  |              |   |   |   |        |     |    |      |       |        |      | -102,233.53  | -102,233.53  |         |
| (二) 所有者投入和减少资本        | 8  |              |   |   |   |        |     |    |      |       |        |      |              |              |         |
| 1. 所有者投入的普通股          | 9  |              |   |   |   |        |     |    |      |       |        |      |              |              |         |
| 2. 其他权益工具持有者投入资本      | 10 |              |   |   |   |        |     |    |      |       |        |      |              |              |         |
| 3. 股份支付计入所有者权益的金额     | 11 |              |   |   |   |        |     |    |      |       |        |      |              |              |         |
| 4. 其他                 | 12 |              |   |   |   |        |     |    |      |       |        |      |              |              |         |
| (三) 利润分配              | 13 |              |   |   |   |        |     |    |      |       |        |      |              |              |         |
| 1. 提取盈余公积             | 14 |              |   |   |   |        |     |    |      |       |        |      |              |              |         |
| 2. 对所有者(或股东)的分配       | 15 |              |   |   |   |        |     |    |      |       |        |      |              |              |         |
| 3. 其他                 | 16 |              |   |   |   |        |     |    |      |       |        |      |              |              |         |
| (四) 所有者权益内部结转         | 17 |              |   |   |   |        |     |    |      |       |        |      |              |              |         |
| 1. 资本公积转增资本(或股本)      | 18 |              |   |   |   |        |     |    |      |       |        |      |              |              |         |
| 2. 盈余公积转增资本(或股本)      | 19 |              |   |   |   |        |     |    |      |       |        |      |              |              |         |
| 3. 盈余公积弥补亏损           | 20 |              |   |   |   |        |     |    |      |       |        |      |              |              |         |
| 4. 设定受益计划变动额结转留存收益    | 21 |              |   |   |   |        |     |    |      |       |        |      |              |              |         |
| 5. 其他综合收益结转留存收益       | 22 |              |   |   |   |        |     |    |      |       |        |      |              |              |         |
| 6. 其他                 | 23 |              |   |   |   |        |     |    |      |       |        |      |              |              |         |
| (五) 专项储备              | 24 |              |   |   |   |        |     |    |      |       |        |      |              |              |         |
| 1. 本期提取               | 25 |              |   |   |   |        |     |    |      |       |        |      |              |              |         |
| 2. 本期使用               | 26 |              |   |   |   |        |     |    |      |       |        |      |              |              |         |
| (六) 其他                | 27 |              |   |   |   |        |     |    |      |       |        |      |              |              |         |
| 四、本年期末余额              | 28 | 5,500,000.00 |   |   |   |        |     |    |      |       |        |      | 1,082,035.91 | 6,582,035.91 |         |

公司法定代表人：

Zhang Ming

主管会计工作负责人：

邢昌华

会计机构负责人：

邢昌华

# 所有者权益变动表

2023年度

会计01表  
单位: 美元

编制单位: GWC INNOVATOR FUND LP  
北京中坤投资管理有限公司 (Special Purpose Vehicle)

| 项 目                    | 行次 | 实收资本 (或股本)   | 其他权益工具 |     |    | 资本公积 | 减: 库存股 | 其他综合收益 | 专项储备 | 盈余公积 | 未分配利润        | 所有者权益合计      |
|------------------------|----|--------------|--------|-----|----|------|--------|--------|------|------|--------------|--------------|
|                        |    |              | 优先股    | 永续债 | 其他 |      |        |        |      |      |              |              |
| 一、上年期末余额               | 1  | 5,500,000.00 |        |     |    |      |        |        |      |      | 1,216,919.02 | 6,716,919.02 |
| 加: 会计政策变更              | 2  |              |        |     |    |      |        |        |      |      |              |              |
| 前期差错更正                 | 3  |              |        |     |    |      |        |        |      |      |              |              |
| 其他                     | 4  |              |        |     |    |      |        |        |      |      |              |              |
| 二、本年期初余额               | 5  | 5,500,000.00 |        |     |    |      |        |        |      |      | 1,216,919.02 | 6,716,919.02 |
| 三、本期增减变动金额 (减少以“-”号填列) | 6  |              |        |     |    |      |        |        |      |      | -32,649.58   | -32,649.58   |
| (一) 综合收益总额             | 7  |              |        |     |    |      |        |        |      |      | -32,649.58   | -32,649.58   |
| (二) 所有者投入和减少资本         | 8  |              |        |     |    |      |        |        |      |      |              |              |
| 1. 所有者投入的普通股           | 9  |              |        |     |    |      |        |        |      |      |              |              |
| 2. 其他权益工具持有者投入资本       | 10 |              |        |     |    |      |        |        |      |      |              |              |
| 3. 股份支付计入所有者权益的金额      | 11 |              |        |     |    |      |        |        |      |      |              |              |
| 4. 其他                  | 12 |              |        |     |    |      |        |        |      |      |              |              |
| (三) 利润分配               | 13 |              |        |     |    |      |        |        |      |      |              |              |
| 1. 提取盈余公积              | 14 |              |        |     |    |      |        |        |      |      |              |              |
| 2. 对所有者 (或股东) 的分配      | 15 |              |        |     |    |      |        |        |      |      |              |              |
| 3. 其他                  | 16 |              |        |     |    |      |        |        |      |      |              |              |
| (四) 所有者权益内部结转          | 17 |              |        |     |    |      |        |        |      |      |              |              |
| 1. 资本公积转增资本 (或股本)      | 18 |              |        |     |    |      |        |        |      |      |              |              |
| 2. 盈余公积转增资本 (或股本)      | 19 |              |        |     |    |      |        |        |      |      |              |              |
| 3. 盈余公积弥补亏损            | 20 |              |        |     |    |      |        |        |      |      |              |              |
| 4. 设定受益计划变动额结转留存收益     | 21 |              |        |     |    |      |        |        |      |      |              |              |
| 5. 其他综合收益结转留存收益        | 22 |              |        |     |    |      |        |        |      |      |              |              |
| 6. 其他                  | 23 |              |        |     |    |      |        |        |      |      |              |              |
| (五) 专项储备               | 24 |              |        |     |    |      |        |        |      |      |              |              |
| 1. 本期提取                | 25 |              |        |     |    |      |        |        |      |      |              |              |
| 2. 本期使用                | 26 |              |        |     |    |      |        |        |      |      |              |              |
| (六) 其他                 | 27 |              |        |     |    |      |        |        |      |      |              |              |
| 四、本年期末余额               | 28 | 5,500,000.00 |        |     |    |      |        |        |      |      | 1,184,269.44 | 6,684,269.44 |

公司法定代表人:

Zhang Ming

主管会计工作负责人:

邢恩华

会计机构负责人:

邢恩华

# GWC INNOVATOR FUND LP

## 财务报表附注

2023 年度

(除特别说明，金额以人民币元表述)

### 一、公司基本情况

GWC INNOVATOR FUND LP (以下简称“本公司”) 系由 Sequoia capital ch、Cheetah information 共同所有的公司, 于 2015 年 04 月 10 日在开曼群岛成立, 公司营业执照号: HS-81740; 企业注册地址: P. O. BOX10240, 4TH FLOOR HARBOUR PLACE, CAYMAN KY1-1002, CAYMAN ISLANDS.; 法定代表人: 张明。

公司经营范围: 营业范围无限制。

### 二、财务报表编制基础

#### (一) 编制基础

本单体财务报表(非整套含合并内容的财务报表)按照财政部颁布的《企业会计准则—基本准则》和具体会计准则、应用指南、解释以及其他相关规定(统称“企业会计准则”)中与编制单体财务报表相关的规定编制。

#### (二) 持续经营能力评价

本单体财务报表以持续经营为基础列报。本公司自报告期末起 12 个月不存在对本公司持续经营能力产生重大疑虑的事项或情况。

### 三、公司主要会计政策、会计估计

#### (一) 遵循企业会计准则的声明

本公司编制的财务报表符合企业会计准则的要求, 真实、完整地反映了本公司 2023 年 12 月 31 日的财务状况及 2023 年度的经营成果和现金流量等有关信息。

#### (二) 会计期间

本公司以公历 1 月 1 日起 12 月 31 日止为一个会计年度。

#### (三) 营业周期

本公司以 12 个月作为资产和负债的流动性划分标准。

#### (四) 记账本位币

本公司以美元为记账本位币。

#### (五) 记账基础和计价原则

根据企业准则的相关规定，公司会计核算以权责发生制为基础。除特别说明的计价基础外，本单体财务报表均以历史成本为计量基础。

#### (六) 现金及现金等价物的确定标准

在编制现金流量表时，将本公司库存现金以及可以随时用于支付的存款确认为现金。将本公司持有的同时具备期限短（从购买日起三个月内到期）、流动性强、易于转换为已知金额的现金、价值变动风险很小四个条件的投资，确定为现金等价物。

#### (七) 外币业务和外币报表折算

##### 1. 外币业务

外币业务交易在初始确认时，采用交易发生日的即期汇率作为折算汇率折合成人民币记账。

资产负债表日，对外币货币性项目，按资产负债表日即期汇率折算，因汇率不同而产生的汇兑差额，除属于与购建符合资本化条件的资产相关的外币专门借款产生的汇兑差额按照借款费用资本化的原则处理外，均计入当期损益。

以历史成本计量的外币非货币性项目，仍采用交易发生日的即期汇率折算；以公允价值计量的外币非货币性项目，采用公允价值确定日的即期汇率折算，差额计入当期损益或确认为其他综合收益。

##### 2. 外币财务报表的折算

资产负债表中的资产和负债项目，采用资产负债表日的即期汇率折算；所有者权益项目除“未分配利润”项目外，其他项目采用发生时的即期汇率折算。利润表中的收入和费用项目，采用交易发生日的交易发生日的即期汇率折算。按照上述折算产生的外币财务报表折算差额，在其他综合收益项目下单独列示“外币报表折算差额”项目。

#### (八) 金融工具

##### 1. 金融工具的分类

本公司根据管理金融资产的业务模式和金融资产的合同现金流量特征，将金融资产划分为：

- (1) 以摊余成本计量的金融资产；
- (2) 以公允价值计量且其变动计入其他综合收益的金融资产；
- (3) 以公允价值计量且其变动计入当期损益的金融资产。金融资产的后续计量取决于其分类。

金融负债在初始确认时划分为以下四类：

- (1) 以公允价值计量且其变动计入当期损益的金融负债；
- (2) 金融资产转移不符合终止确认条件或继续涉入被转移金融资产所形成的金融负债；
- (3) 不属于上述（1）或（2）的财务担保合同，以及不属于上述（1）并以低于市场利率贷款的贷款承诺；

- (4) 以摊余成本计量的金融负债。

## 2. 金融工具的确认依据、计量方法和终止确认条件

- (1) 金融资产和金融负债的确认依据和初始计量方法

本公司于成为金融工具合同的一方时确认一项金融资产或金融负债。

初始确认金融资产或金融负债时，按照公允价值计量；对于以公允价值计量且其变动计入当期损益的金融资产和金融负债，相关交易费用直接计入当期损益；对于其他类别的金融资产或金融负债，相关交易费用计入初始确认金额。但是，公司初始确认的应收账款未包含重大融资成分或公司不考虑未超过一年的合同中的融资成分的，按照《企业会计准则第 14 号——收入》所定义的交易价格进行初始计量。

- (2) 金融资产的后续计量方法：

- 1) 以摊余成本计量的金融资产

采用实际利率法，按照摊余成本进行后续计量。以摊余成本计量且不属于任何套期关系的一部分的金融资产所产生的利得或损失，在终止确认、重分类、按照实际利率法摊销或确认减值时，计入当期损益。

- 2) 以公允价值计量且其变动计入其他综合收益的债务工具投资

采用公允价值进行后续计量。采用实际利率法计算的利息、减值损失或利得及汇兑损益计入当期损益，其他利得或损失计入其他综合收益。终止确认时，将之前计入其他综合收益的累计利得或损失从其他综合收益中转出，计入当期损益。

### 3) 以公允价值计量且其变动计入其他综合收益的权益工具投资

采用公允价值进行后续计量。获得的股利（属于投资成本收回部分的除外）计入当期损益，其他利得或损失计入其他综合收益。终止确认时，将之前计入其他综合收益的累计利得或损失从其他综合收益中转出，计入留存收益。

### 4) 以公允价值计量且其变动计入当期损益的金融资产

采用公允价值进行后续计量，产生的利得或损失（包括利息和股利收入）计入当期损益，除非该金融资产属于套期关系的一部分。

## (3) 金融负债的后续计量方法

### 1) 以公允价值计量且其变动计入当期损益的金融负债

此类金融负债包括交易性金融负债（含属于金融负债的衍生工具）和指定为以公允价值计量且其变动计入当期损益的金融负债。对于此类金融负债以公允价值进行后续计量。因公司自身信用风险变动引起的指定为以公允价值计量且其变动计入当期损益的金融负债的公允价值变动金额计入其他综合收益，除非该处理会造成或扩大损益中的会计错配。此类金融负债产生的其他利得或损失（包括利息费用、除因公司自身信用风险变动引起的公允价值变动）计入当期损益，除非该金融负债属于套期关系的一部分。终止确认时，将之前计入其他综合收益的累计利得或损失从其他综合收益中转出，计入留存收益。

### 2) 金融资产转移不符合终止确认条件或继续涉入被转移金融资产所形成的金融负债

按照《企业会计准则第 23 号——金融资产转移》相关规定进行计量。

### 3) 不属于上述 1) 或 2) 的财务担保合同，以及不属于上述 1) 并以低于市场利率贷款的贷款承诺

在初始确认后按照下列两项金额之中的较高者进行后续计量：

① 按照金融工具的减值规定确定的损失准备金额；

② 初始确认金额扣除按照《企业会计准则第 14 号——收入》相关规定所确定的累计摊销额后的余额。

### 4) 以摊余成本计量的金融负债

采用实际利率法以摊余成本计量。以摊余成本计量且不属于任何套期关系的一部分的金融负债所产生的利得或损失，在终止确认、按照实际利率法摊销时计入当期损益。

#### (4) 金融资产和金融负债的终止确认

1) 当满足下列条件之一时，终止确认金融资产：

① 收取金融资产现金流量的合同权利已终止；

② 金融资产已转移，且该转移满足《企业会计准则第 23 号——金融资产转移》关于金融资产终止确认的规定。

2) 当金融负债（或其一部分）的现时义务已经解除时，相应终止确认该金融负债（或该部分金融负债）。

#### 3. 金融资产转移

公司转移了金融资产所有权上几乎所有的风险和报酬的，终止确认该金融资产，并将转移中产生或保留的权利和义务单独确认为资产或负债；保留了金融资产所有权上几乎所有的风险和报酬的，继续确认所转移的金融资产。

公司既没有转移也没有保留金融资产所有权上几乎所有的风险和报酬的，分别下列情况处理：

(1) 未保留对该金融资产控制的，终止确认该金融资产，并将转移中产生或保留的权利和义务单独确认为资产或负债；

(2) 保留了对该金融资产控制的，按照继续涉入所转移金融资产的程度确认有关金融资产，并相应确认有关负债。

金融资产整体转移满足终止确认条件的，将下列两项金额的差额计入当期损益：

(1) 所转移金融资产在终止确认日的账面价值；

(2) 因转移金融资产而收到的对价，与原直接计入其他综合收益的公允价值变动累计额中对应终止确认部分的金额（涉及转移的金融资产为以公允价值计量且其变动计入其他综合收益的债务工具投资）之和。转移了金融资产的一部分，且该被转移部分整体满足终止确认条件的，将转移前金融资产整体的账面价值，在终止确认部分和继续确认部分之间，按照转移日各自的相对公允价值进行分摊，并将下列两项金额的差额计入当期损益：

(1) 终止确认部分的账面价值；

(2) 终止确认部分的对价，与原直接计入其他综合收益的公允价值变动累计额中对应终止确认部分的金额（涉及转移的金融资产为以公允价值计量且其变动计入其他综合收益的债务工具投资）

之和。

#### 4. 金融资产和金融负债的公允价值确定方法

公司采用在当前情况下适用并且有足够可利用数据和其他信息支持的估值技术确定相关金融资产和金融负债的公允价值。公司将估值技术使用的输入值分以下层级，并依次使用：

(1) 第一层次输入值是在计量日能够取得的相同资产或负债在活跃市场上未经调整的报价；

(2) 第二层次输入值是除第一层次输入值外相关资产或负债直接或间接可观察的输入值，包括：活跃市场中类似资产或负债的报价；非活跃市场中相同或类似资产或负债的报价；除报价以外的其他可观察输入值，如在正常报价间隔期间可观察的利率和收益率曲线等；市场验证的输入值等；

(3) 第三层次输入值是相关资产或负债的不可观察输入值，包括不能直接观察或无法由可观察市场数据验证的利率、股票波动率、企业合并中承担的弃置义务的未来现金流量、使用自身数据作出的财务预测等。

#### 5. 金融工具减值

本公司以预期信用损失为基础，对以摊余成本计量的金融资产、以公允价值计量且其变动计入其他综合收益的债务工具投资、租赁应收款、合同资产及财务担保合同计提减值准备并确认信用减值损失。

预期信用损失，是指以发生违约的风险为权重的金融工具信用损失的加权平均值。信用损失，是指本公司按照原实际利率折现的、根据合同应收的所有合同现金流量与预期收取的所有现金流量之间的差额，即全部现金短缺的现值。其中，对于本公司购买或源生的已发生信用减值的金融资产，按其摊余成本和经信用调整的实际利率计算利息收入。

对于购买或源生的已发生信用减值的金融资产，本公司在资产负债表日仅将自初始确认后整个存续期内预期信用损失的累计变动确认为损失准备。

对于由《企业会计准则第14号——收入》规范的交易形成，且不含重大融资成分或者本公司不考虑不超过一年的合同中的融资成分的应收款项及合同资产，本公司运用简化计量方法，按照相当于整个存续期内的预期信用损失金额计量损失准备。

对于租赁应收款公司选择始终按照运用简化计量方法，按照相当于整个存续期内的预期信用损失金额计量损失准备。

除上述计量方法以外的金融资产，公司在每个资产负债表日评估其信用风险自初始确认后是否已经显著增加。如果信用风险自初始确认后已显著增加，公司按照整个存续期内预期信用损失的金额计量损失准备；如果信用风险自初始确认后未显著增加，公司按照该金融工具未来 12 个月内预期信用损失的金额计量损失准备。

公司利用可获得的合理且有依据的信息，包括前瞻性信息，通过比较金融工具在资产负债表日发生违约的风险与在初始确认日发生违约的风险，以确定金融工具的信用风险自初始确认后是否已显著增加。

于资产负债表日，若公司判断金融工具只具有较低的信用风险，则假定该金融工具的信用风险自初始确认后并未显著增加。

公司以单项金融工具或金融工具组合为基础评估预期信用风险和计量预期信用损失。当以金融工具组合为基础时，公司以共同风险特征为依据，将金融工具划分为不同组合。

公司在每个资产负债表日重新计量预期信用损失，由此形成的损失准备的增加或转回金额，作为减值损失或利得计入当期损益。对于以摊余成本计量的金融资产，损失准备抵减该金融资产在资产负债表中列示的账面价值；对于以公允价值计量且其变动计入其他综合收益的债权投资，公司在其他综合收益中确认其损失准备，不抵减该金融资产的账面价值。

本公司按组合计量预期信用损失的应收款项及合同资产。

### (九) 应收款项

应收款项包括应收账款、其他应收款等。

#### 1. 坏账准备的确认标准

本公司在资产负债表日对应收款项账面价值进行检查，对存在下列客观证据表明应收款项发生减值的，计提减值准备：

- (1) 债务人发生严重的财务困难；
- (2) 债务人违反合同条款（如偿付利息或本金发生违约或逾期等）；
- (3) 债务人很可能倒闭或进行其他财务重组；
- (4) 其他表明应收款项发生减值的客观依据。

#### 2. 坏账准备的计提方法

(1) 单项金额重大并单项计提坏账准备的计提方法：对于单项金额重大的应收款项单独进行减值测试，有客观证据表明发生了减值，根据其未来现金流量现值低于其账面价值的差额计提坏账准备。

单项金额重大经单独测试未发生减值的应收款项，再按组合计提坏账准备。

(2) 单项金额虽不重大但单项计提坏账准备的应收款项

|             |                          |
|-------------|--------------------------|
| 单项计提坏账准备的理由 | 涉诉款项、客户信用状况恶化的应收款项       |
| 坏账准备的计提方法   | 根据其未来现金流量现值低于其账面价值的提坏账准备 |

(3) 按组合计提坏账准备应收款项

经单独测试后未减值的应收款项（包括单项金额重大和不重大的应收款项）以及未单独测试的单项金额不重大的应收款项，按以下信用风险特征组合计提坏账准备：

| 组合类型 | 确定组合的依据 | 按组合计提坏账准备的计提方法 |
|------|---------|----------------|
| 账龄组合 | 账龄状态    | 账龄分析法          |

## (十) 长期股权投资

### 1. 控制、共同控制、重大影响的判断标准

控制，是指投资方拥有对被投资单位的权力，通过参与被投资单位的相关活动而享有可变回报，并且有能力运用对被投资单位的权力影响其回报金额。本公司能够对被投资单位实施控制的权益性投资，即对子公司投资。

共同控制，是指按照相关约定对某项安排所共有的控制，并且该安排的相关活动必须经过分享控制权的参与方一致同意后才能决策。本公司与其他合营方一同对被投资单位实施共同控制且对被投资单位净资产享有权利的，被投资单位为本公司的合营企业。

重大影响，是指对被投资单位的财务和经营决策有参与决策的权力，但并不能够控制或者与其他方一起共同控制这些政策的制定。本公司能够对被投资单位施加重大影响的，被投资单位为本公司联营企业。

### 2. 初始投资成本的确定

(1) 同一控制下的企业合并形成的，合并方以支付现金、转让非现金资产、承担债务或发行权益性证券作为合并对价的，在合并日按照取得被合并方所有者权益在最终控制方合并财务报表中

的账面价值的份额作为其初始投资成本。长期股权投资初始投资成本与支付的合并对价的账面价值或发行股份的面值总额之间的差额调整资本公积；资本公积不足冲减的，调整留存收益。

(2) 非同一控制下的企业合并形成的，在购买日按照支付的合并对价的公允价值作为其初始投资成本。

(3) 除企业合并形成以外的：以支付现金取得的，按照实际支付的购买价款作为其初始投资成本；以发行权益性证券取得的，按照发行权益性证券的公允价值作为其初始投资成本；以债务重组方式取得的，按《企业会计准则第 12 号——债务重组》确定其初始投资成本；以非货币性资产交换取得的，按《企业会计准则第 7 号——非货币性资产交换》确定其初始投资成本。

### 3. 后续计量及损益确认方法

#### (1) 长期股权投资的核算

对被投资单位能够实施控制的长期股权投资采用成本法核算；对联营企业和合营企业的长期股权投资，采用权益法核算。

对子公司的投资，采用成本法核算，对联营企业和合营企业的投资，采用权益法核算。

采用成本法核算的长期股权投资，除取得投资时实际支付的价款或对价中包含的已宣告但尚未发放的现金股利或利润外，被投资单位宣告分派的现金股利或利润，确认为投资收益计入当期损益。

采用权益法核算的长期股权投资，初始投资成本大于投资时应享有被投资单位可辨认净资产公允价值份额的，不调整长期股权投资的投资成本；初始投资成本小于投资时应享有被投资单位可辨认净资产公允价值份额的，其差额计入当期损益，同时调整长期股权投资的成本。

采用权益法核算时，按照应享有或应分担的被投资单位实现的净损益和其他综合收益的份额，分别确认投资收益和其他综合收益，同时调整长期股权投资的账面价值；按照被投资单位宣告分派的利润或现金股利计算应享有的部分，相应减少长期股权投资的账面价值；对于被投资单位除净损益、其他综合收益和利润分配以外所有者权益的其他变动（简称“其他所有者权益变动”），调整长期股权投资的账面价值同时确认资本公积（其他资本公积）。

在确认应享有被投资单位净损益、其他综合收益及其他所有者权益变动的份额时，以取得投资时被投资单位可辨认净资产的公允价值为基础，并按照本公司的会计政策及会计期间，对被投资单位的净利润和其他综合收益等进行调整后确认。

公司对合营企业或联营企业发生的净亏损，除负有承担额外损失义务外，以长期股权投资的账面价值以及其他实质上构成对合营企业或联营企业净投资的长期权益减记至零为限。合营企业或联营企业以后实现净利润的，本公司在收益分享额弥补未确认的亏损分担额后，恢复确认收益分享额。

(2) 减值测试方法及减值准备计提方法对子公司、联营企业及合营企业的投资，计提资产减值的方法见附注三、(十一)“长期资产减值”。

### (十一) 长期资产减值

对于固定资产、在建工程、使用寿命有限的无形资产、以成本模式计量的投资性房地产及对子公司、合营企业、联营企业的长期股权投资等非流动非金融资产，本公司于资产负债表日判断是否存在减值迹象。如存在减值迹象的，则估计其可收回金额，进行减值测试。商誉、使用寿命不确定的无形资产和尚未达到可使用状态的无形资产，无论是否存在减值迹象，每年均进行减值测试。

减值测试结果表明资产的可收回金额低于其账面价值的，按其差额计提减值准备并计入减值损失。可收回金额为资产的公允价值减去处置费用后的净额与资产预计未来现金流量的现值两者之间的较高者。资产的公允价值根据公平交易中销售协议价格确定；不存在销售协议但存在资产活跃市场的，公允价值按照该资产的买方出价确定；不存在销售协议和资产活跃市场的，则以可获取的最佳信息为基础估计资产的公允价值。处置费用包括与资产处置有关的法律费用、相关税费、搬运费以及为使资产达到可销售状态所发生的直接费用。资产预计未来现金流量的现值，按照资产在持续使用过程中和最终处置时所产生的预计未来现金流量，选择恰当的折现率对其进行折现后的金额加以确定。资产减值准备按单项资产为基础计算并确认，如果难以对单项资产的可收回金额进行估计的，以该资产所属的资产组确定资产组的可收回金额。资产组是能够独立产生现金流入的最小资产组合。

上述资产减值损失一经确认，以后期间不予转回。

### (十二) 职工薪酬

1. 职工薪酬包括短期薪酬、离职后福利、辞退福利和其他长期职工福利。
2. 短期薪酬的会计处理方法

在职工为本公司提供服务的会计期间，将实际发生的短期薪酬确认为负债，并计入当期损益或相关资产成本。

### 3. 离职后福利的会计处理方法

离职后福利分为设定提存计划和设定受益计划。

(1) 在职工为本公司提供服务的会计期间，根据设定提存计划计算的应缴存金额确认为负债，并计入当期损益或相关资产成本。

(2) 对设定受益计划的会计处理通常包括下列步骤：

1) 根据预期累计福利单位法，采用无偏且相互一致的精算假设对有关人口统计变量和财务变量等作出估计，计量设定受益计划所产生的义务，并确定相关义务的所属期间。同时，对设定受益计划所产生的义务予以折现，以确定设定受益计划义务的现值和当期服务成本；

2) 设定受益计划存在资产的，将设定受益计划义务现值减去设定受益计划资产公允价值所形成的赤字或盈余确认为一项设定受益计划净负债或净资产。设定受益计划存在盈余的，以设定受益计划的盈余和资产上限两项的孰低者计量设定受益计划净资产；

3) 期末，将设定受益计划产生的职工薪酬成本确认为服务成本、设定受益计划净负债或净资产的利息净额以及重新计量设定受益计划净负债或净资产所产生的变动等三部分，其中服务成本和设定受益计划净负债或净资产的利息净额计入当期损益或相关资产成本，重新计量设定受益计划净负债或净资产所产生的变动计入其他综合收益，并且在后续会计期间不允许转回至损益，但可以在权益范围内转移这些在其他综合收益确认的金额。

### 4. 辞退福利的会计处理方法

向职工提供的辞退福利，在下列两者孰早日确认辞退福利产生的职工薪酬负债，并计入当期损益：

(1) 本公司不能单方面撤回因解除劳动关系计划或裁减建议所提供的辞退福利时；

(2) 本公司确认与涉及支付辞退福利的重组相关的成本或费用时。

### 5. 其他长期职工福利的会计处理方法

向职工提供的其他长期福利，符合设定提存计划条件的，按照设定提存计划的有关规定进行会计处理；除此之外的其他长期福利，按照设定受益计划的有关规定进行会计处理，为简化相关会计处理，将其产生的职工薪酬成本确认为服务成本、其他长期职工福利净负债或净资产的利息净额以及重新计量其他长期职工福利净负债或净资产所产生的变动等组成项目的总净额计入当期损益或相

关资产成本。

### (十三) 收入

#### 1. 收入确认原则

于合同开始日，本公司对合同进行评估，识别合同所包含的各单项履约义务，并确定各单项履约义务是在某一时段内履行，还是在某一时点履行。

满足下列条件之一时，属于在某一时段内履行履约义务，否则，属于在某一时点履行履约义务：

- (1) 客户在本公司履约的同时即取得并消耗本公司履约所带来的经济利益；
- (2) 客户能够控制本公司履约过程中在建商品或服务；

(3) 本公司履约过程中所产出的商品或服务具有不可替代用途，且本公司在整个合同期间内有权就累计至今已完成的履约部分收取款项。

对于在某一时段内履行的履约义务，本公司在该段时间内按照履约进度确认收入。履约进度不能合理确定时，已经发生的成本预计能够得到补偿的，按照已经发生的成本金额确认收入，直到履约进度能够合理确定为止。对于在某一时点履行的履约义务，在客户取得相关商品或服务控制权时点确认收入。在判断客户是否已取得商品控制权时，本公司考虑下列迹象：

- (1) 本公司就该商品享有现时收款权利，即客户就该商品负有现时付款义务；
- (2) 本公司已将该商品的法定所有权转移给客户，即客户已拥有该商品的法定所有权；
- (3) 本公司已将该商品实物转移给客户，即客户已实物占有该商品；
- (4) 本公司已将该商品所有权上的主要风险和报酬转移给客户，即客户已取得该商品所有权上的主要风险和报酬；
- (5) 客户已接受该商品；
- (6) 其他表明客户已取得商品控制权的迹象。

#### 2. 收入计量原则

(1) 本公司按照分摊至各单项履约义务的交易价格计量收入。交易价格是本公司因向客户转让商品或服务而预期有权收取的对价金额，不包括代第三方收取的款项以及预期将退还给客户的款项。

(2) 合同中存在可变对价的，本公司按照期望值或最可能发生金额确定可变对价的最佳估计数，但包含可变对价的交易价格，不超过在相关不确定性消除时累计已确认收入极可能不会发生重大转

回金额。

(3) 合同中存在重大融资成分的，本公司按照假定客户在取得商品或服务控制权时即以现金支付的应付金额确定交易价格。该交易价格与合同对价之间的差额，在合同期间内采用实际利率法摊销。合同开始日，本公司预计客户取得商品或服务控制权与客户支付价款间隔不超过一年的，不考虑合同中存在的重大融资成分。

(4) 合同中包含两项或多项履约义务的，本公司于合同开始日，按照各单项履约义务所承诺商品的单独售价的相对比例，将交易价格分摊至各单项履约义务。

#### 四、重要会计政策、会计估计变更、重大会计差错更正的说明

##### (一) 会计政策变更

本公司报告期内不存在会计政策变更事项。

##### (二) 会计估计变更

本公司报告期内不存在会计估计变更事项。

##### (三) 重大会计差错

本公司报告期内无重大会计差错更正事项。

#### 五、税项

##### (一) 税收优惠政策

本公司没有享受相关税收优惠政策。

#### 六、会计报表主要项目注释

##### (一) 资产负债表项目注释

##### 1. 货币资金

| 项目   | 期末余额      | 期初余额       |
|------|-----------|------------|
| 银行存款 | 55,258.54 | 157,492.07 |
| 合计   | 55,258.54 | 157,492.07 |

##### 2. 其他应收款

| 项目   | 期末余额 | 期初余额 |
|------|------|------|
| 应收利息 | 0.00 | 0.00 |

|       |              |              |
|-------|--------------|--------------|
| 应收股利  | 0.00         | 0.00         |
| 其他应收款 | 3,377,848.91 | 3,377,848.91 |
| 合计    | 3,377,848.91 | 3,377,848.91 |

## (1) 其他应收款

## ①账龄分析:

| 账龄   | 期末余额         | 期末总额占比  | 期末坏账准备 | 期初余额         | 期初总额占比  | 期初坏账准备 |
|------|--------------|---------|--------|--------------|---------|--------|
| 1年以内 | 0.00         | 0.00%   | 0.00   | 0.00         | 0.00%   | 0.00   |
| 1-2年 | 0.00         | 0.00%   | 0.00   | 0.00         | 0.00%   | 0.00   |
| 2-3年 | 0.00         | 0.00%   | 0.00   | 1,359,182.00 | 40.24%  | 0.00   |
| 3年以上 | 3,377,848.91 | 100.00% | 0.00   | 2,018,666.91 | 59.76%  | 0.00   |
| 合计   | 3,377,848.91 | 100.00% | 0.00   | 3,377,848.91 | 100.00% | 0.00   |

## ②主要债务单位明细情况如下:

| 单位名称              | 期末余额         | 占其他应收款总额比例 |
|-------------------|--------------|------------|
| 张明                | 1,964,525.61 | 58.16%     |
| ROBOTX SPACE INC. | 600,000.00   | 17.76%     |
| 长长会管理顾问(北京)有限公司   | 424,100.00   | 12.56%     |
| GWC GLOBAL INC    | 389,223.30   | 11.52%     |
| 合计                | 3,377,848.91 | 100.00%    |

## 3. 长期股权投资

| 被投资单位                   | 期初余额       | 本期增减变动追加投资 | 本期增减变动减少投资 | 本期增减变动权益法调整 | 本期增减变动其他综合收益调整 |
|-------------------------|------------|------------|------------|-------------|----------------|
| Feelter                 | 50,000.00  | 0.00       | 0.00       | 0.00        | 0.00           |
| Filld Inc               | 50,000.00  | 0.00       | 0.00       | 0.00        | 0.00           |
| INNAMED. INC            | 20,000.00  | 0.00       | 0.00       | 0.00        | 0.00           |
| AGROMENTUM LTD.         | 20,000.00  | 0.00       | 0.00       | 0.00        | 0.00           |
| FREED GROUP LIMITED     | 30,000.00  | 0.00       | 0.00       | 0.00        | 0.00           |
| JIMU MOTORS INC.        | 150,000.00 | 0.00       | 0.00       | 0.00        | 0.00           |
| FEELTER SALESTOOLS LTD. | 250,000.00 | 0.00       | 0.00       | 0.00        | 0.00           |

|                                 |              |      |      |      |      |
|---------------------------------|--------------|------|------|------|------|
| SOLIDFACE TECHNOLOGY INC        | 20,000.00    | 0.00 | 0.00 | 0.00 | 0.00 |
| 4VETS LLC                       | 30,000.00    | 0.00 | 0.00 | 0.00 | 0.00 |
| BABY MORI LIMITED               | 31,423.12    | 0.00 | 0.00 | 0.00 | 0.00 |
| NXTITCA LLC                     | 300,000.00   | 0.00 | 0.00 | 0.00 | 0.00 |
| EASY CARROS LLC                 | 170,000.00   | 0.00 | 0.00 | 0.00 | 0.00 |
| LUXEVA LIMITED                  | 111,011.84   | 0.00 | 0.00 | 0.00 | 0.00 |
| OUTERNETS INC                   | 50,000.00    | 0.00 | 0.00 | 0.00 | 0.00 |
| SAFERWAY MOBILE INC             | 30,000.00    | 0.00 | 0.00 | 0.00 | 0.00 |
| STOCK VIEWS LTD                 | 52,119.76    | 0.00 | 0.00 | 0.00 | 0.00 |
| DONDE FASHION INC               | 50,000.00    | 0.00 | 0.00 | 0.00 | 0.00 |
| SCOUTIBLE INC                   | 50,000.00    | 0.00 | 0.00 | 0.00 | 0.00 |
| LEGALSPACE U. S. INC            | 60,000.00    | 0.00 | 0.00 | 0.00 | 0.00 |
| ASEMBLYAI INC                   | 50,000.00    | 0.00 | 0.00 | 0.00 | 0.00 |
| EVABOT INC                      | 10,000.00    | 0.00 | 0.00 | 0.00 | 0.00 |
| SPIRALOID WORSHOP CO.           | 10,000.00    | 0.00 | 0.00 | 0.00 | 0.00 |
| BABIERGE                        | 10,000.00    | 0.00 | 0.00 | 0.00 | 0.00 |
| RIDEON. LTD                     | 50,000.00    | 0.00 | 0.00 | 0.00 | 0.00 |
| Tripoto Travel Private Litmited | 184,907.65   | 0.00 | 0.00 | 0.00 | 0.00 |
| LIFEASSIST TECHNOLOGIES INC     | 10,000.00    | 0.00 | 0.00 | 0.00 | 0.00 |
| Buddy AI                        | 356.23       | 0.00 | 0.00 | 0.00 | 0.00 |
| 合计                              | 1,849,818.60 | 0.00 | 0.00 | 0.00 | 0.00 |

续表

| 被投资单位 | 本期增减变动其他权益变动 | 本期增减变动宣告发放的现金股利或利润 | 本期增减变动计提减值准备 | 本期增减变动其他 | 期末余额 | 减值准备期末余额 |
|-------|--------------|--------------------|--------------|----------|------|----------|
|-------|--------------|--------------------|--------------|----------|------|----------|

|                          |      |      |      |      |            |      |
|--------------------------|------|------|------|------|------------|------|
| Feelter                  | 0.00 | 0.00 | 0.00 | 0.00 | 50,000.00  | 0.00 |
| Filld Inc                | 0.00 | 0.00 | 0.00 | 0.00 | 50,000.00  | 0.00 |
| INNAME. INC              | 0.00 | 0.00 | 0.00 | 0.00 | 20,000.00  | 0.00 |
| AGROMENTUM LTD.          | 0.00 | 0.00 | 0.00 | 0.00 | 20,000.00  | 0.00 |
| FREED GROUP LIMITED      | 0.00 | 0.00 | 0.00 | 0.00 | 30,000.00  | 0.00 |
| JIMU MOTORS INC.         | 0.00 | 0.00 | 0.00 | 0.00 | 150,000.00 | 0.00 |
| FEELTER SALESTOOLS LTD.  | 0.00 | 0.00 | 0.00 | 0.00 | 250,000.00 | 0.00 |
| SOLIDFACE TECHNOLOGY INC | 0.00 | 0.00 | 0.00 | 0.00 | 20,000.00  | 0.00 |
| 4VETS LLC                | 0.00 | 0.00 | 0.00 | 0.00 | 30,000.00  | 0.00 |
| BABY MORI LIMITED        | 0.00 | 0.00 | 0.00 | 0.00 | 31,423.12  | 0.00 |
| NXTITCA LLC              | 0.00 | 0.00 | 0.00 | 0.00 | 300,000.00 | 0.00 |
| EASY CARROS LLC          | 0.00 | 0.00 | 0.00 | 0.00 | 170,000.00 | 0.00 |
| LUXEVA LIMITED           | 0.00 | 0.00 | 0.00 | 0.00 | 111,011.84 | 0.00 |
| OUTERNETS INC            | 0.00 | 0.00 | 0.00 | 0.00 | 50,000.00  | 0.00 |
| SAFERWAY MOBILE INC      | 0.00 | 0.00 | 0.00 | 0.00 | 30,000.00  | 0.00 |
| STOCK VIEWS LTD          | 0.00 | 0.00 | 0.00 | 0.00 | 52,119.76  | 0.00 |
| DONDE FASHION INC        | 0.00 | 0.00 | 0.00 | 0.00 | 50,000.00  | 0.00 |
| SCOUTIBLE INC            | 0.00 | 0.00 | 0.00 | 0.00 | 50,000.00  | 0.00 |
| LEGALSPACE U. S. INC     | 0.00 | 0.00 | 0.00 | 0.00 | 60,000.00  | 0.00 |
| ASEMBLYAI INC            | 0.00 | 0.00 | 0.00 | 0.00 | 50,000.00  | 0.00 |
| EVABOT INC               | 0.00 | 0.00 | 0.00 | 0.00 | 10,000.00  | 0.00 |
| SPIRALOID WORKSHOP CO.   | 0.00 | 0.00 | 0.00 | 0.00 | 10,000.00  | 0.00 |

|   |      |      |      |      |              |      |
|---|------|------|------|------|--------------|------|
| BABIERGE                                  | 0.00 | 0.00 | 0.00 | 0.00 | 10,000.00    | 0.00 |
| RIDEON.LTD                                | 0.00 | 0.00 | 0.00 | 0.00 | 50,000.00    | 0.00 |
| Tripoto<br>Travel<br>Private<br>Litmitted | 0.00 | 0.00 | 0.00 | 0.00 | 184,907.65   | 0.00 |
| LIFEASSIST<br>TECHNOLOGIES<br>INC         | 0.00 | 0.00 | 0.00 | 0.00 | 10,000.00    | 0.00 |
| Buddy AI                                  | 0.00 | 0.00 | 0.00 | 0.00 | 356.23       | 0.00 |
| 合 计                                       | 0.00 | 0.00 | 0.00 | 0.00 | 1,849,818.60 | 0.00 |

## 4. 其他非流动金融资产

| 项 目            | 期末余额         | 期初余额         |
|----------------|--------------|--------------|
| Goqii Inc      | 899,992.24   | 899,992.24   |
| Crubmarket Inc | 400,000.00   | 400,000.00   |
| 合 计            | 1,299,992.24 | 1,299,992.24 |

## 5. 其他应付款

## (1) 明细情况

| 项 目   | 期末余额   | 期初余额   |
|-------|--------|--------|
| 应付利息  | 0.00   | 0.00   |
| 应付股利  | 0.00   | 0.00   |
| 其他应付款 | 882.38 | 882.38 |
| 合 计   | 882.38 | 882.38 |

## (2) 其他应付款

## ① 账龄分析

| 账龄    | 期末余额   | 期末余额占比  | 期初余额   | 期初余额占比  |
|-------|--------|---------|--------|---------|
| 1 年以内 | 0.00   | 0.00%   | 256.38 | 29.06%  |
| 1-2 年 | 256.38 | 29.06%  | 626.00 | 70.94%  |
| 2-3 年 | 626.00 | 70.94%  | 0.00   | 0.00%   |
| 3 年以上 | 0.00   | 0.00%   | 0.00   | 0.00%   |
| 合 计   | 882.38 | 100.00% | 882.38 | 100.00% |

## ②主要债权单位明细情况如下：

| 单位名称             | 期末余额   | 占其他应付款余额比例 |
|------------------|--------|------------|
| 长天瑞会管理顾问（北京）有限公司 | 882.38 | 100.00%    |
| 合 计              | 882.38 | 100.00%    |

## 6. 实收资本

| 投资者名称                          | 期初余额         | 本期增加 | 本期减少 | 期末余额         |
|--------------------------------|--------------|------|------|--------------|
| Sequoia capital china startup  | 1,000,000.00 | 0.00 | 0.00 | 1,000,000.00 |
| Cheetah information technology | 1,000,000.00 | 0.00 | 0.00 | 1,000,000.00 |
| ORIENTAL CARRING INC           | 1,000,000.00 | 0.00 | 0.00 | 1,000,000.00 |
| iBalance Investment Limited    | 1,000,000.00 | 0.00 | 0.00 | 1,000,000.00 |
| DAVINIA INVESTMENT LTD         | 1,000,000.00 | 0.00 | 0.00 | 1,000,000.00 |
| LINKSURE CHINA HOLDING PTE     | 500,000.00   | 0.00 | 0.00 | 500,000.00   |
| 合 计                            | 5,500,000.00 | 0.00 | 0.00 | 5,500,000.00 |

## 7. 未分配利润

| 项 目        | 本期金额         | 上期金额         |
|------------|--------------|--------------|
| 期初未分配利润    | 1,184,269.44 | 1,216,919.02 |
| 加：本期净利润    | -102,233.53  | -32,649.58   |
| 减：提取法定盈余公积 | 0.00         | 0.00         |
| 提取任意盈余公积金  | 0.00         | 0.00         |
| 提取一般风险准备   | 0.00         | 0.00         |
| 应付普通股股利    | 0.00         | 0.00         |
| 转作股本的普通股股利 | 0.00         | 0.00         |
| 分公司上交利润    | 0.00         | 0.00         |
| 其他         | 0.00         | 0.00         |
| 期末未分配利润    | 1,082,035.91 | 1,184,269.44 |

**(二) 利润表项目注释**

## 1. 管理费用

| 项 目  | 本期发生额      | 上年同期发生额   |
|------|------------|-----------|
| 管理费用 | 108,147.11 | 79,125.28 |
| 合 计  | 108,147.11 | 79,125.28 |

## 2. 财务费用

| 项 目    | 本期发生额     | 上年同期发生额 |
|--------|-----------|---------|
| 利息费用   | 0.00      | 0.00    |
| 减：利息收入 | 5,090.40  | 489.30  |
| 汇兑损失   | 0.00      | 0.00    |
| 减：汇兑收益 | 0.00      | 0.00    |
| 手续费支出  | 305.43    | 29.33   |
| 其他     | 0.00      | 0.00    |
| 合 计    | -4,784.97 | -459.97 |

## 3. 投资收益

| 项 目  | 本期发生额    | 上年同期发生额   |
|------|----------|-----------|
| 投资收益 | 1,128.61 | 46,015.73 |
| 合 计  | 1,128.61 | 46,015.73 |

**(三) 现金流量表补充资料**

| 补充资料                    | 本期金额        | 上期金额       |
|-------------------------|-------------|------------|
| 1、将净利润调节为经营活动现金流量：      | ---         | ---        |
| 净利润                     | -102,233.53 | -32,649.58 |
| 加：资产减值损失                | 0.00        | 0.00       |
| 信用减值损失                  | 0.00        | 0.00       |
| 固定资产折旧、油气资产折耗、生产性生物资产折旧 | 0.00        | 0.00       |
| 使用权资产折旧                 | 0.00        | 0.00       |
| 无形资产摊销                  | 0.00        | 0.00       |
| 长期待摊费用摊销                | 0.00        | 0.00       |

|                                  |             |            |
|----------------------------------|-------------|------------|
| 处置固定资产、无形资产和其他长期资产的损失（收益以“－”号填列） | 0.00        | 0.00       |
| 固定资产报废损失（收益以“－”号填列）              | 0.00        | 0.00       |
| 公允价值变动损失（收益以“－”号填列）              | 0.00        | 0.00       |
| 财务费用（收益以“－”号填列）                  | 0.00        | 0.00       |
| 投资损失（收益以“－”号填列）                  | -1,128.61   | -46,015.73 |
| 递延所得税资产减少（增加以“－”号填列）             | 0.00        | 0.00       |
| 递延所得税负债增加（减少以“－”号填列）             | 0.00        | 0.00       |
| 存货的减少（增加以“－”号填列）                 | 0.00        | 0.00       |
| 经营性应收项目的减少（增加以“－”号填列）            | 0.00        | 0.00       |
| 经营性应付项目的增加（减少以“－”号填列）            | 0.00        | 256.38     |
| 其他                               | 0.00        | 0.00       |
| 经营活动产生的现金流量净额                    | -103,362.14 | -78,408.93 |
| 2、不涉及现金收支的重大投资和筹资活动：             | ---         | ---        |
| 债务转为资本                           | 0.00        | 0.00       |
| 一年内到期的可转换公司债券                    | 0.00        | 0.00       |
| 融资租入固定资产                         | 0.00        | 0.00       |
| 3、现金及现金等价物净变动情况：                 | ---         | ---        |
| 现金的年末余额                          | 55,258.54   | 157,492.07 |
| 减：现金的年初余额                        | 157,492.07  | 69,806.39  |
| 加：现金等价物的年末余额                     | 0.00        | 0.00       |
| 减：现金等价物的年初余额                     | 0.00        | 0.00       |
| 现金及现金等价物净增加额                     | -102,233.53 | 87,685.68  |

## 七、关联方关系及关联方交易

### （一）关联方关系

#### 1. 本公司的股东

| 股东名称                           | 对本公司的持股比例 | 对本公司的表决权比例 |
|--------------------------------|-----------|------------|
| Sequoia capital china startup  | 18.18%    | 18.18%     |
| Cheetah information technology | 18.18%    | 18.18%     |
| ORIENTAL CARRING INC           | 18.18%    | 18.18%     |

|                             |         |         |
|-----------------------------|---------|---------|
| iBalance Investment Limited | 18.18%  | 18.18%  |
| DAVINIA INVESTMENT LTD      | 18.18%  | 18.18%  |
| LINKSURE CHINA HOLDING PTE  | 9.10%   | 9.10%   |
| 合 计                         | 100.00% | 100.00% |

## 2. 其他关联方情况

| 其他关联方名称                  | 其他关联方与本公司关系 |
|--------------------------|-------------|
| Feelter                  | 被投资方        |
| Filld Inc                | 被投资方        |
| INNAMED. INC             | 被投资方        |
| AGROMENTUM LTD.          | 被投资方        |
| FREED GROUP LIMITED      | 被投资方        |
| JIMU MOTORS INC.         | 被投资方        |
| FEELTER SALESTOOLS LTD.  | 被投资方        |
| SOLIDFACE TECHNOLOGY INC | 被投资方        |
| 4VETS LLC                | 被投资方        |
| BABY MORI LIMITED        | 被投资方        |
| NXTITCA LLC              | 被投资方        |
| EASY CARROS LLC          | 被投资方        |
| LUXEVA LIMITED           | 被投资方        |
| OUTERNETS INC            | 被投资方        |
| SAFERWAY MOBILE INC      | 被投资方        |
| STOCK VIEWS LTD          | 被投资方        |
| DONDE FASHION INC        | 被投资方        |
| SCOUTIBLE INC            | 被投资方        |
| LEGALSPACE U. S. INC     | 被投资方        |
| ASEMBLYAI INC            | 被投资方        |
| EVABOT INC               | 被投资方        |
| SPIRALOID WORKSHOP CO    | 被投资方        |
| BABIERGE                 | 被投资方        |
| RIDEON. LTD              | 被投资方        |

|                                    |      |
|------------------------------------|------|
| Tripoto Travel Private Litimited   | 被投资方 |
| LIFEASSIST TECHNOLOGIES INC        | 被投资方 |
| Buddy AI                           | 被投资方 |
| Goqii Inc                          | 被投资方 |
| Crubmarket Inc                     | 被投资方 |
| ODCEM Technologies Private Limited | 被投资方 |

## 八、其他重要事项

### (一) 或有事项

截至 2023 年 12 月 31 日，本公司不存在应披露的未决诉讼、对外担保等或有事项。

### (二) 承诺事项

截至 2023 年 12 月 31 日，本公司不存在应披露的承诺事项。

### (三) 资产负债表日后非调整事项

截至 2024 年 04 月 07 日，本公司不存在应披露的资产负债表日后非调整事项。

### (四) 其他

截至 2023 年 12 月 31 日，本公司不存在应披露的其他重要事项。

## 九、会计报表的批准报出

本会计报表已经本公司董事会（股东会）于 2024 年 04 月 07 日批准报出。


For and on behalf of GWC INNOVATOR FUND LP  
2024 年 04 月 07 日

.....  
Authorized Signature(s)

北京东审会计师事务所(特殊普通合伙)

注册会计师工作单位变更事项登记  
Registration of the Change of Working Unit by a CPA


同意调出  
Agree the holder to be transferred from



事务所  
CPAs

转出协会盖章  
Stamp of the transfer-out Institute of CPAs  
2020年11月13日  
/y /m /d

同意调入  
Agree the holder to be transferred to



事务所  
CPAs

转入协会盖章  
Stamp of the transfer-in Institute of CPAs  
2020年11月13日  
/y /m /d

注册会计师工作单位变更事项登记  
Registration of the Change of Working Unit by a CPA

同意调出  
Agree the holder to be transferred from

事务所  
CPAs

转出协会盖章  
Stamp of the transfer-out Institute of CPAs  
年 月 日  
/y /m /d

同意调入  
Agree the holder to be transferred to

事务所  
CPAs

转入协会盖章  
Stamp of the transfer-in Institute of CPAs  
年 月 日  
/y /m /d



姓名: 王文珊  
证书编号: 110004912705




证书编号:  
No. of Certificate  
110004912705

批准注册协会:  
Authorized Institute of CPAs  
北京注册会计师协会

发证日期:  
Date of issuance  
2014年05月12日  
/y /m /d



年 月 日  
/y /m /d



姓名: 王文珊  
Sex: 女  
出生日期: 1988-12-01  
工作单位: 北京东审立信会计师事务所有限公司  
身份证号码: 130922198812012844



仅供审计报告使用

年度检验登记  
Annual Renewal Registration

本证书经检验合格，继续有效一年。  
This certificate is valid for another year after  
this renewal.

110003950034

证书编号：  
No. of Certificate

北京注册会计师协会

批准注册协会：

Authorized Institute of CPAs 2022 10 26

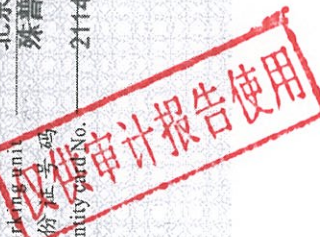

发证日期： 年 月 日  
Date of Issuance /y /m /d


4

5



|       |                    |
|-------|--------------------|
| 姓名    | 朱健良                |
| 性别    | 男                  |
| 出生日期  | 1989-11-10         |
| 工作单位  | 北京东审会计师事务所(特殊普通合伙) |
| 身份证号码 | 211421198911102631 |





# 会计师事务所 执业证书

名称：北京东审会计师事务所（特殊普通合伙）

首席合伙人：李丽

主任会计师：

经营场所：北京市东城区崇文门外大街7号1幢11层  
11-1

组织形式：普通合伙

执业证书编号：11000395

批准执业文号：京财会[2005]1668号

批准执业日期：2005年10月11日

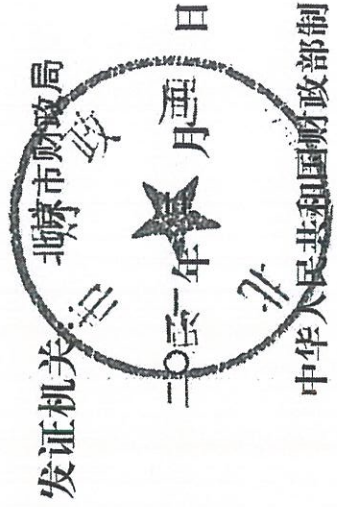


仅供审计报告使用


证书序号：0014621

## 说明

- 1、《会计师事务所执业证书》是证明持有人经财政部门依法审批，准予执行注册会计师法定业务的凭证。
- 2、《会计师事务所执业证书》记载事项发生变动的，应当向财政部门申请换发。
- 3、《会计师事务所执业证书》不得伪造、涂改、出租、出借、转让。
- 4、会计师事务所终止或执业许可注销的，应当向财政部门交回《会计师事务所执业证书》。



中华人民共和国财政部制



# 营业执照

(副本)(2-1)

统一社会信用代码

91110102781700826T

扫描二维码  
了解更多登  
记、备案、许可、  
监管信息，体验  
更多应用服务。



名称 北京东审会计师事务所(特殊普通合伙)

类型 特殊普通合伙企业

执行事务合伙人 李丽

经营范围

审计企业会计报表，出具审计报告；验证企业资本，出具验资报告；办理企业合并、分立、清算事宜中的审计业务，出具有关报告；基本建设年度决算审计；代理记账；会计咨询、税务咨询、管理咨询、财务审计；法律、法规规定的其它业务。(市场主体依法自主选择经营项目，开展经营活动；依法须经批准的项目，经相关部门批准后依批准的内容开展经营活动；不得从事国家和本市产业政策禁止和限制类项目的经营活动。)

出资额 449万元

成立日期 2005年10月17日

主要经营场所 北京市东城区崇文门外大街7、9号1幢11层11-1

登记机关



2024年01月15日

仅供审计报告使用